

СЧАМПИОН®
Power & force

**ДОПОЛНИТЕЛЬНОЕ ОБОРУДОВАНИЕ
К КУЛЬТИВАТОРАМ**

ПРОИЗВОДИТЕЛЬ
ОСТАВЛЯЕТ ЗА СОБОЙ ПРАВО
ВНОСИТЬ ИЗМЕНЕНИЯ В КОНСТРУКЦИЮ
ОТДЕЛЬНЫХ ДЕТАЛЕЙ И УЗЛОВ,
НЕ УХУДШАЮЩИХ КАЧЕСТВО ИЗДЕЛИЯ,
БЕЗ ПРЕДВАРИТЕЛЬНОГО УВЕДОМЛЕНИЯ.
ПОСЛЕ ПРОЧТЕНИЯ ИНСТРУКЦИИ СОХРАНИТЕ ЕЕ
В ДОСТУПНОМ НАДЕЖНОМ МЕСТЕ.



ОКУЧНИК

АРТИКУЛ ДЛЯ ЗАКАЗА: **С3010**

www.championtool.ru

Устанавливается на культиваторы: **СНАМПИОН-GC243**

НАЗНАЧЕНИЕ

Окучник предназначен для нарезания грядок под посадку растений, либо для окучивания уже нарезанных грядок. Перед нарезанием грядок необходимо произвести рыхление почвы.

УСТАНОВКА И ИСПОЛЬЗОВАНИЕ

Окучник на культиватор устанавливается вместо сошника. Оптимальная глубина обработки регулируется с использованием дополнительных отверстий в стойке окучника.

Для работы с окучником установите на культиватор металлические колеса с шипами (грунтозацепы, приобретаются отдельно) для того, чтобы обеспечить надежное сцепление привода культиватора с грунтом.

ТЕХНИКА БЕЗОПАСНОСТИ

Перед началом работы внимательно ознакомьтесь с данным руководством. Проверьте исправность окучника. Удалите с обрабатываемой территории посторонние предметы.

Особую осторожность соблюдайте при развороте культиватора. Сохраняйте безопасное расстояние до окучника во избежание получения травм об выступающие острые углы и кромки.

















ТЕХНИЧЕСКОЕ ОБСЛУЖИВАНИЕ И ХРАНЕНИЕ

Все работы по обслуживанию окучника выполняйте в защитных перчатках. После окончания работы произведите очистку окучника от остатков земли. Участки окучника, не имеющие лакокрасочного покрытия, обработайте универсальной смазкой Champion EP-0 (артикул для заказа 952814/952815), либо «Литол-24». Хранить окучник рекомендуется в закрытом сухом помещении.

ГАРАНТИЙНЫЕ ОБЯЗАТЕЛЬСТВА И СРОК СЛУЖБЫ ИНСТРУМЕНТА

Гарантийный срок эксплуатации инструмента составляет 12 месяцев со дня продажи в розничной сети при соблюдении правил эксплуатации и хранения. Срок службы инструмента составляет 5 лет.

ДОПОЛНИТЕЛЬНОЕ ОБОРУДОВАНИЕ К КУЛЬТИВАТОРАМ

			
С3000	Картофеле-копалка прямая	С3005	Плуг прямой
С3009	Окучник к ТС-210	С3010	Окучник к GC-243
			
С3004	Окучник прямой створчатый	С3031	Рукоятка транспортировочная для культиваторов ВС6611/6712/6612Н/7712
С3011	Окучник к ВС4401	С3030	Тележка прицепная для культиватора
			
С3006	Сцеп задний для культиватора	С3016	Фреза левая/правая (основа) ВС4401
С3032	Сцеп задний для культиватора 5602	С3008	Полыньники-рыхлители (305/130/30) (2 шт.)
С3028	Сцеп задний для культиватора ВС8713	С3018	Фреза левая ВС5602
		С3019	Фреза ВС5602 правая
			
С3100	Фреза "В" GC-243	С3001	Грунтозацепы широкие для культиватора (290/170/30/3) (2 шт.)
С3101	Фреза "Д" GC-243	С3002	Грунтозацепы для культиватора (360/90/30/4) (2шт)
С3102	Фреза "А" GC-243	С3003	Фреза ВС6611/6712/6612Н/8713 левая наружная
С3103	Фреза "С" GC-243	С3004	Фреза ВС6611/6712/6612Н/8713 правая внутренняя
		С3005	Фреза ВС6611/6712/6612Н/8713 правая наружная
		С3006	Фреза ВС6611/6712/6612Н/8713 левая внутренняя
		С3007	Фреза ВС6611/6712/6612Н/8713 правая внутренняя
		С3008	Фреза ВС6611/6712/6612Н/8713 правая наружная
		С3009	Фреза ВС6611/6712/6612Н/8713 левая средняя
		С3010	Фреза ВС6611/6712/6612Н/8713 левая средняя
С3007	Удлинитель для культиватора (240/30) (2 шт.)		
		С3027	Фреза ВС6611/6712/6612Н/8713 правая средняя
		С3028	Фреза ВС6611/6712/6612Н/8713 левая средняя
		С3029	Втулки противосорняковые для ТС-210 (2 шт)